

METODOLOGÍA Y DIDÁCTICA

CLASE ACTIVA – MATERIAL DE TRABAJO









NIVEL 2 MÓDULO 6

Mag. Jorge Fuentes

CLASE VIDEO TUTORIAL

El sombrero. Luis Gianneo

A. Completar el ritmo interpretado por el docente en el video tutorial y colocar 6/8 o 3/4 en cada cuadrado según corresponda a la métrica de cada compás.

			
<input type="checkbox"/>	<input type="checkbox"/>	<input type="checkbox"/>	<input type="checkbox"/>
			
<input type="checkbox"/>	<input type="checkbox"/>	<input type="checkbox"/>	<input type="checkbox"/>

B. Dictado de progresión armónica a tres voces. Voz superior interpretada con fononimia, voz intermedia cantada con “lululu” y voz inferior tocada en piano. Escribir las tres voces en notación al aire.

S								
m								
d								